

SYLTA




POINTURES 36-48

Chaussures de sécurité

- Crampons 4 mm pour une adhérence optimale sur tous sols
- Bandes rétro-réfléchissantes pour une meilleure visibilité










■ 2844 Noir

COMPOSITION

Dessus	Cuir pleine fleur
Doublure	Textile
Embout	Acier
Semelle intérieure	Maille sur mousse en EVA. Amovible.
Semelle antiperforation	Non métallique
Semelle	Polyuréthane bi-densité
Poids taille 37*	520g
Poids taille 42*	640g

* Poids par pied

S3 HUMIDE ET SOL À RISQUES • NORME : EN ISO 20345 : 2011

	Embout de Sécurité (Résiste à 200 joules)
	Semelle Antiperforation
	Semelle Antiglisse **
	Absorption des Chocs
	Antistatique
	Résistance Hydrocarbures
	Matière Tige Hydrofuge

**	COEFFICIENT OBTENU POINTURE 42	A PLAT		AU TALON	
		NORME	PARADE	NORME	PARADE
	SRA Sol Céramique/Nals (solution savonneuse)	0,32	0,33	0,28	0,37
	SRB Acier/Glycérine (huile)	0,18	0,18	0,13	0,13