

# USER MANUAL

275/70/R22,5 → SIZE: A

315/80/R22,5 → SIZE: D

295/80/R22,5 → SIZE: B

330/80/R22,5 → SIZE: E

315/70/R22,5 → SIZE: C

385/65/R22,5 → SIZE: F

POUR VALIDATION



# DRIVE SAFER WITH MUSHER



**EASY, INTUITIVE  
AND FAST ASSEMBLY**

ALLOWS TO DRIVE  
**20 MILES**  
ON DRY ASPHALT

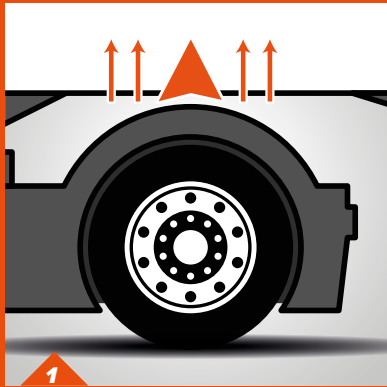
GUARANTEE  
**2 YEARS**

**TRUCKS  
AND BUSES**


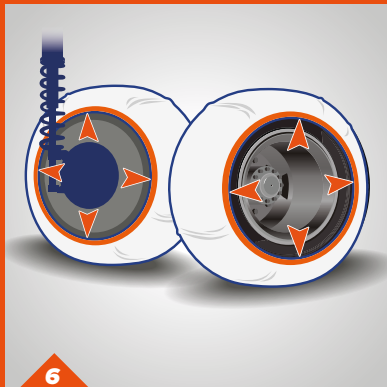


[www.musher-antiglisse.com](http://www.musher-antiglisse.com)

## ASSEMBLY /// MONTAGE /// MONTAJE /// INSTALLAZIONE



POUR VALIDATION



### RECOMMENDATIONS (EN)

Park the vehicle in a safe area and set the handbrake. Wear a safety vest and use a warning triangle placed at least 40 m from the vehicle. Fitting will be easier if the suspension can be in the upper position.

The Musher Trucks snow socks must be fitted on the driving wheels, and only on the outer wheels in case of twin wheels. You can drive 20 miles on asphalt with the Musher Trucks snow socks without risk of abrasion, at a maximum speed of 25 MPH. Regularly check that your snow socks are correctly centered after major manoeuvres - U-turn, parking manoeuvres, driving on fresh snow.

### RECOMMANDATIONS (FR)

Garer le véhicule sur une aire sécurisée et serrez le frein de stationnement. Porter un gilet de sécurité et signaler votre présence en utilisant un triangle de signalisation posée à au moins 40 m du véhicule. Le montage sera plus facile si la suspension peut être en position haute.

Le sur-pneu Musher Trucks doit être installé sur les roues motrices, et uniquement sur les roues extérieures en cas de roues jumelées. Vous pouvez rouler 30 kms sur bitume sec avec le sur-pneu Musher Trucks sans risque d'abrasion, à une vitesse maximale de 40 km/h. Vérifiez régulièrement le centrage de vos sur-pneus après les grosses manoeuvres - créneau, passage sur neige fraîche.

### RECOMENDACIONES (ES)

Aparcar el vehículo en una zona segura y accionar el freno de mano. Llevar un chaleco de seguridad y señalizar su presencia mediante un triángulo de señalización colocado a una distancia mínima de 40 m del vehículo. La instalación será más fácil si se puede levantar la suspensión.

La cadena textil Musher Trucks debe montarse en las ruedas motrices, y sólo en las ruedas exteriores en el caso de ruedas gemelas. Puede conducir 30 km sobre asfalto seco con los Musher Trucks sin riesgo de abrasión, a una velocidad máxima de 40 km/h. Comprueba regularmente los Musher Trucks después de realizar maniobras importantes, como aparcar, hacer media vuelta o después de conducir sobre nieve fresca.

### RICOMANDAZIONI (IT)

Parcheggiare il veicolo in un'area sicura e azionare il freno di stazionamento. Indossate un gilet di sicurezza e segnalate la vostra presenza utilizzando un triangolo di segnalazione posto ad almeno 40 m dal veicolo. L'installazione sarà più agevole se la sospensione può essere sollevata.

La catena tessile dei Musher Trucks deve essere installata sulle ruote motrici, e solo sulle ruote esterne in caso di ruote gemellate. È possibile percorrere 30 km su asfalto asciutto con i Musher Trucks senza rischio di abrasione, a una velocità massima di 40 km/h. Controllate regolarmente i pneumatici dopo le manovre più importanti, come mezzo giro o un passaggio in neve fresca.

## DISASSEMBLY /// DÉMONTAGE /// DESMONTAJE /// SMONTAGGIO

